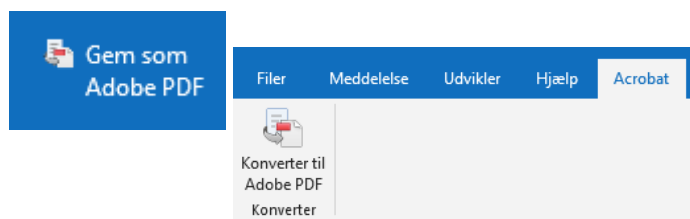


Adobe Pro / Adobe Standard - U hensigtsmæssighed ved omdannelse af mails med vedhæftede filer i til PDF-fil og trick til at undgå det

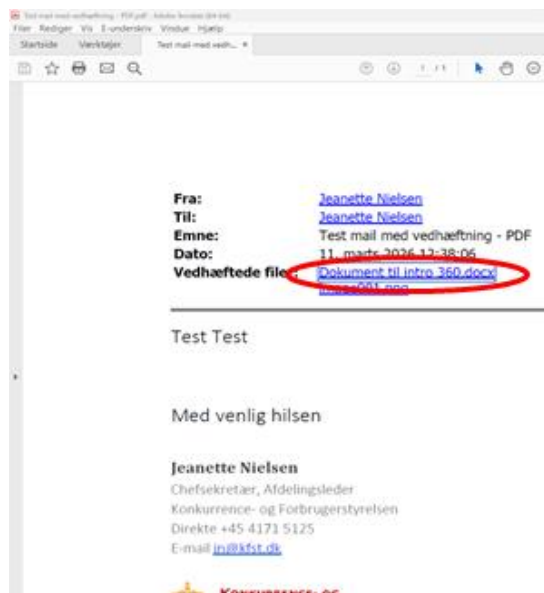
Der er en uhensigtsmæssighed ved Adobe Pro / Adobe Standard, når man omdanner mails med vedhæftede filer til PDF-filer enten via **"Gem som Adobe PDF"** under fanen Filer eller **"Konverter til Adobe PDF"** under fanen Acrobat (når du har Adobe Pro eller Adobe Standard installeret) i Outlook.

Der er ingen problemer, hvis du i stedet danner PDF filer via **"Udskriv"** og vælger printer **"Microsoft Print to PDF"**.



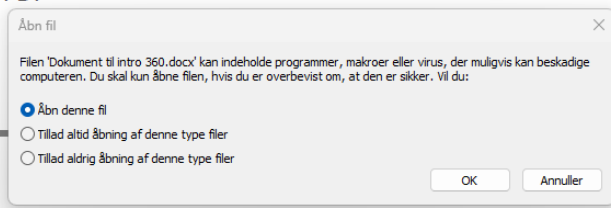
Ved **"Gem som Adobe PDF"** eller **"Konverter til Adobe PDF"** dannes der et link til eventuelle vedhæftede filer, og de vedhæftede filer vil kunne åbnes af modtageren af PDF-filen selvom de ikke umiddelbart ses.

Vær opmærksom på dette især 1) hvis det ikke er meningen at disse filer skal kunne åbnes og 2) den/de vedhæftede filer indeholder fortrolige oplysninger.



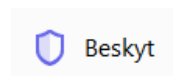
Fra: [Jeanette Nielsen](#)
Til: [Jeanette Nielsen](#)
Emne: Test mail med vedhæftning - PDF
Dato: 11. marts 2026 12:38:06
Vedhæftede filer: [Dokument til intro 360.docx](#)
[image001.png](#)

Test Test




Det er derfor nødvendigt at fjerne tilknytningen til vedhæftede filer, når PDF filer dannes via "Gem som Adobe PDF" under fanen Filer eller "Konverter til Adobe PDF" under fanen Acrobat.

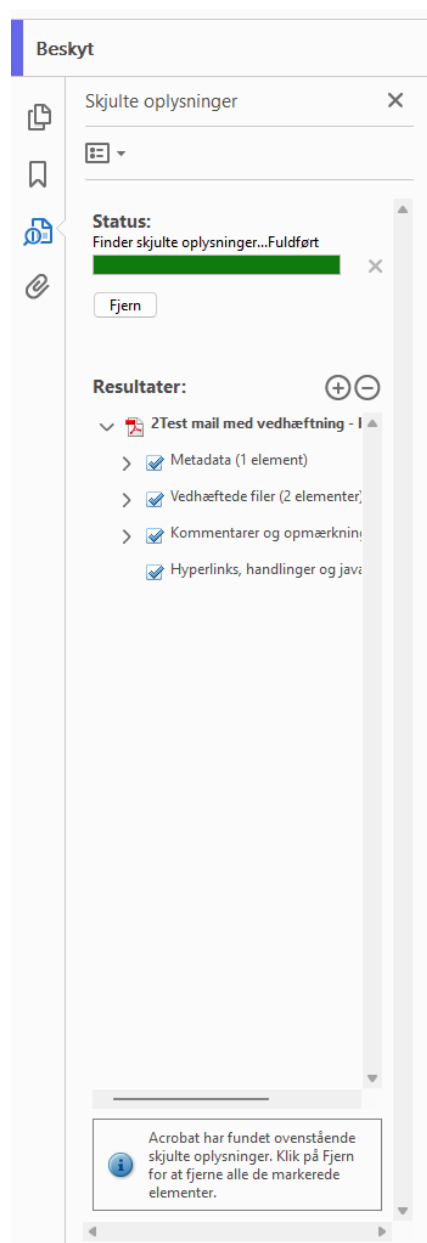
Tilknytningen til vedhæftede filer fjernes i Adobe ved at åbne værktøjslinjen "Beskyt".

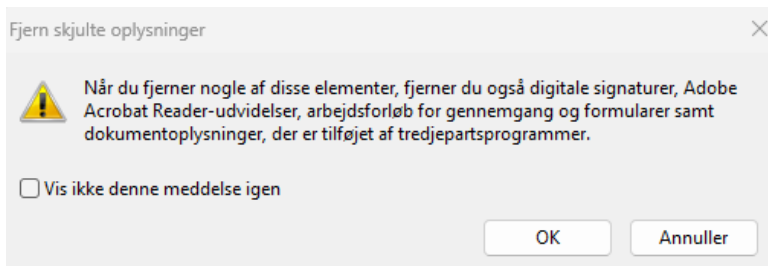


Og vælg "Fjern skjulte oplysninger".



Klik på "Fjern" og "OK" til meddelelse som kommer frem.





Gem dokumentet og tilknytningen er slettet.

